

患者名称 \_\_\_\_\_ 年龄 \_\_\_\_\_ 性别 \_\_\_\_\_ 职业 \_\_\_\_\_

患者联系电话/电邮 \_\_\_\_\_

截肢位置及情况 \_\_\_\_\_


这是至尊套餐的对色表格。

1. 打开皇室所提供的灯箱。请按照以下步骤打开灯箱。

①



②



③



④



⑤



注意：请从灯箱顶部拍照(如右图所示)

**请勿使用闪光灯拍照！！**

这样便不能真实反映患者的肤色和纹路。



2. 请按以下照片中健肢的六个位置选择颜色, 并把色号填写到方格中。














备注: \_\_\_\_\_  
 \_\_\_\_\_  
 \_\_\_\_\_  
 \_\_\_\_\_

3. 请按以下健肢的六个位置把色卡放在侧旁拍照, 并把照片发给我们。

当拍照时,


**请勿**将色卡放在手上! 这会阻挡皮肤的纹路和颜色而导致我们无法参考照片。

**请勿**使用闪光灯进行拍照! 请使用灯箱的内置灯拍摄。


手指



手掌



手臂



备注: \_\_\_\_\_  
 \_\_\_\_\_  
 \_\_\_\_\_  
 \_\_\_\_\_