



半訂做(SCM)訂購表格
型號HDSF, HDSF-ER, HDSFHT, HDSFHT-ER 腳掌截肢

公司名稱 _____
電郵地址 _____ 電話 _____ 傳真 _____
聯絡人/ 帳號號碼 _____ 訂購日期 _____ 訂單號碼 _____

免責聲明-請向病人解釋並確認病人理解以下資訊：

- 1. 假肢的外觀不可能與健肢完全相同。
- 2. 假肢的尺寸可能與健肢不匹配，這取決於殘肢的情況。
- 3. 請不要預期矽膠假肢的顏色在所有情況下與病人的膚色相同。
- 4. 假肢的使用壽命取決於假肢的環境狀況、使用情況和維修保養。
- 5. 皇室矽膠義肢的保修條款，請參閱2015年目錄，第143頁至第145頁。
- 6. 試樣產品的貨期為14到21個工作天，正式產品的貨期為14個工作天。由於貨品扣關、裝船延誤或其他我們無法控制的原因可能會影響交貨時間。
注意：貨期由香港皇室義肢確認收到確認單當日算起，詳情請參考確認單。
- 7. 試樣產品只是為了檢驗顏色和合適度，不應該使用或轉售，試樣產品經皇室義肢要求應予以歸還。

**當閣下填寫好此訂單發送給皇室義肢有限公司，即表示您同意我們私隱政策中規定的收集、使用和傳輸您的資料。請參閱我們網站 www.regalprosthesis.com 或手機程式 APP 中的私隱政策內容，並在下訂單前瞭解該政策。

矯形師簽名 _____ 日期 _____

訂購步驟：

- 1. 適當的測量病人殘肢及健肢的尺寸，在後面的頁面中按1:1的比例勾畫輪廓及填寫資料。
注：如果訂單和石膏模的測量資料差別小於4%，我們會選擇較小的測量資料製造試樣。
- 2. 利用皇室義肢的色版，選擇與病人殘肢及健肢最接近顏色，並將之填寫在隨後的頁面中。
- 3. 拍攝殘肢和健肢的照片。
- 4. 從2015年的目錄中，選擇尺寸及外觀最接近病人健肢的尺碼，並將之填寫在隨後的頁面。
注：正式產品的型號及尺寸取決與選擇的尺碼。正式產品的尺碼可能與訂單選擇的尺碼不同。
- 5. 殘肢及健肢應在自然形態下取型。
正常情況下，石膏模的尺寸比殘肢真實尺寸大，石膏模尺寸必須與實際殘肢尺寸相稱。
注1：資料的準確度決定了假肢試樣的次數，最終決定了正式產品的總製作時間。
注2：假肢的內泡棉將根據修改過的石膏模製作。因此，石膏模的尺寸必須反映殘肢的真實尺寸。
- 6. 在石膏模上標上病人姓名、前後內外對線、內外腳踝位置及敏感區域。
- 7. 在寄出前妥善包裹石膏模，以免石膏模在運送過程中受到破壞。

患者名稱 _____ 年齡 _____ 性別 _____ 職業 _____

病人聯繫電話 / 電郵 _____

截肢位置及情況 _____

注1: 如果殘肢正在發炎，在殘肢消炎後，假肢可能會不合適。

注2: 如果殘肢上有未癒合的傷口，請避免穿戴假肢。假肢應該在殘肢傷口完全癒合後穿戴。

注3: 如果殘肢敏感，請修整（加厚）石膏模以減少敏感區域的壓力。

型號 HDSF, HDSF-ER, HDSFHT, HDSFHT-ER 腳掌截肢			皇室 2015 年目錄 參考頁碼	訂購編碼	輸入編碼
標準配置	型號	標準型號	100-101	HDSF, HDSFHT	
		加碳纖維型號		HDSF-ER, HDSFHT-ER	
	尺碼	請參考 2015 年目錄第 106-129 頁			
	左右	左 / 右		L / R	
	顏色 - 單色	請使用皇室的色板			
半訂做	半訂做	7	SCM	SCM	
選項： 表面及外觀優化	顏色	雙色 (例: D3 - P2)	14	D / P	
		客戶自定顏色 (需要客戶提供色版)		CC	
	指甲, 毛髮	X 系列	16	X	
		- 毛髮形態 (2D, 3D)		2D / 3D	
		- 毛髮顏色 (棕黑色, 棕色, 黑色)		BB / BR / BL	
穿衣便	亞加力指甲	17	ACRN		
	穿衣便	19	SC		
選項 結構提升	按型填充	- 海綿, 矽膠, 海綿和矽膠混合	21	F / S / F+S	
	拉鍊	塑膠拉鍊 (默認) / 不加拉鍊 (NZ)	25	NZ	
腳套長度做至比健肢短 10 毫米, 以便穿鞋。				<input type="checkbox"/> 是 / 否 <input type="checkbox"/>	
有特別的裁剪要求嗎? (如有, 請確保有標示剪裁線)				<input type="checkbox"/> 是 / 否 <input type="checkbox"/>	
去掉假肢上的腳趾以加強活動性。 (請把需要去掉的假肢腳趾寫在這裡: _____)				<input type="checkbox"/> 是 / 否 <input type="checkbox"/>	
寄出正式產品, 同時歸還石膏模? (請留意, 我們已採用 3D 掃描技術儲存石膏模 / 蠟模的資料, 故客戶之石膏模 / 蠟模會在製作流程中銷毀)				<input type="checkbox"/> 是 / 否 <input type="checkbox"/>	

備註: _____

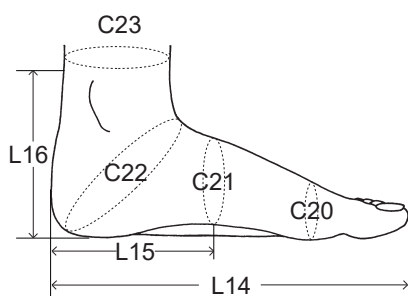
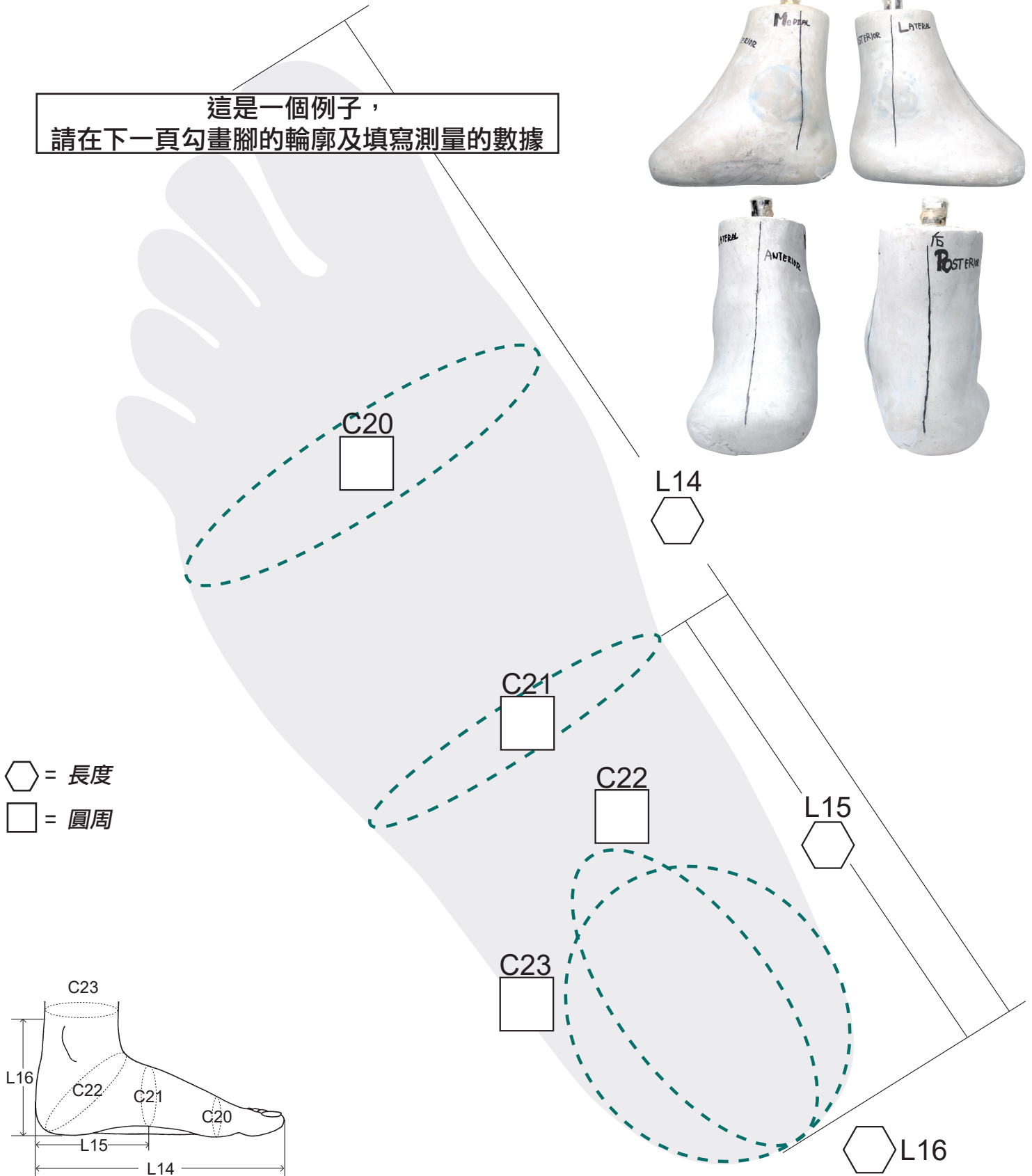
半訂做(SCM)訂購表格

型號HDSF, HDSF-ER, HDSFHT, HDSFHT-ER 腳掌截肢

1:1畫圖指引

1. 以 (毫米 /英寸) 填寫以下頁面需要的尺寸。
2. 在圖表中用 “+” 號標記敏感區域的位置。
3. 請提供儘量多的尺寸，這有助於製作更帖服的試樣產品。如需要，可以在訂購表格上稍做修改。

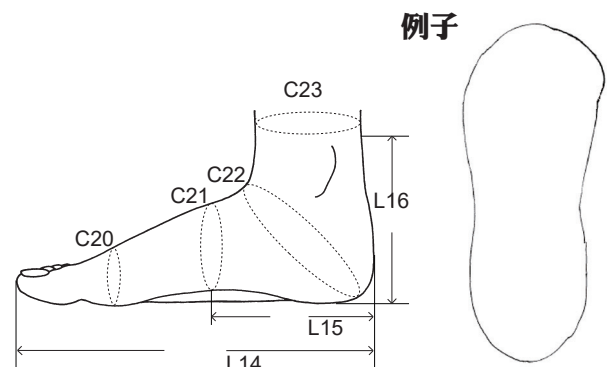
這是一個例子，
請在下一頁勾畫腳的輪廓及填寫測量的數據



半訂做(SCM)訂購表格
型號HDSF, HDSF-ER, HDSFHT, HDSFHT-ER 腳掌截肢

請在下面以1:1勾畫殘肢（如位置不夠可畫在其他紙張上）並在上面填寫上第3頁要求的尺寸。

腳板向下 (殘肢)

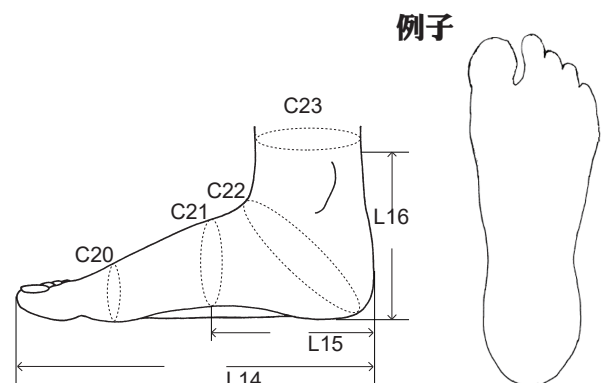


這些資料只可以當作額外的補充，並不可以取代石膏模。

半訂做(SCM)訂購表格
型號HDSF, HDSF-ER, HDSFHT, HDSFHT-ER 腳掌截肢

請在下面以1:1勾畫健肢（如位置不夠可畫在其他紙張上）並在上面填寫上第3頁要求的尺寸。

腳板向下 (健肢)



這些資料只可以當作額外的補充，並不可以取代石膏模。