



公司名称 _____

电邮地址 _____ 电话 _____ 传真 _____

联络人/ 账号号码 _____ 订购日期 _____ 订单号码 _____

免责声明-请向病人解释并确认病人理解以下信息:

- 1. 假肢的外观不可能与健肢完全相同。
- 2. 假肢的尺寸可能与健肢不匹配, 这取决于残肢的情况。
- 3. 请不要预期硅胶假肢的颜色在所有情况下与病人的肤色相同。
- 4. 假肢的使用寿命取决于假肢的环境状况、使用情况和维修保养。
- 5. 皇室硅胶义肢的保修条款, 请参阅2015年目录, 第143页至第145页。
- 6. 试样产品的货期为14到21个工作日, 正式产品的货期为14个工作日。由于货品扣关、装船延误或其他我们无法控制的原因可能会影响交货时间。
注意: 货期由香港皇室义肢确认收到确认单当日算起, 详情请参考确认单。
- 7. 试样产品只是为了检验颜色和合适度, 不应该使用或转售, 试样产品经皇室义肢要求应予以归还。

**当阁下填写好此订单发送给皇室义肢有限公司, 即表示您同意我们私隐政策中规定的收集、使用和传输您的数据。请参阅我们网站 www.regalprosthesis.com 或手机程序 APP 中的私隐政策内容, 并在下订单前了解该政策。

矫形师签名 _____ 日期 _____

订购步骤:

- 1. 适当的测量病人残肢及健肢的尺寸, 在后面的页面中按1:1的比例勾画轮廓及填写数据。
注: 如果订单和石膏模的测量数据差别小于4%, 我们会选择较小的测量数据制造试样。
- 2. 利用皇室义肢的色版, 选择与病人残肢及健肢最接近颜色, 并将之填写在随后的页面中。
- 3. 拍摄残肢和健肢的照片。
- 4. 从2015年的目录中, 选择尺寸及外观最接近病人健肢的尺码, 并将之填写在随后的页面。
注: 正式产品的型号及尺寸取决与选择的尺码。正式产品的尺码可能与订单选择的尺码不同。
- 5. 残肢及健肢应在自然形态下取型。
正常情况下, 石膏模的尺寸比残肢真实尺寸大, 石膏模尺寸必须与实际残肢尺寸相称。
注1: 数据的准确度决定了假肢试样的次数, 最终决定了正式产品的总制作时间。
注2: 假肢的内泡棉将根据修改过的石膏模制作。因此, 石膏模的尺寸必须反映残肢的真实尺寸。
- 6. 在石膏模上标上病人姓名、前后内外对线、手腕的位置及敏感区域。
- 7. 在寄出前妥善包裹石膏模, 以免石膏模在运送过程中受到破坏。

患者名称 _____ 年龄 _____ 性别 _____ 职业 _____

病人联系电话 / 电邮 _____

截肢位置及情况 _____

注1: 如果残肢正在发炎, 在残肢消炎后, 假肢可能会不合适。

注2: 如果残肢上有未愈合的伤口, 请避免穿戴假肢。假肢应该在残肢伤口完全愈合后穿戴。

注3: 如果残肢敏感, 请修整(加厚)石膏模以减少敏感区域的压力。

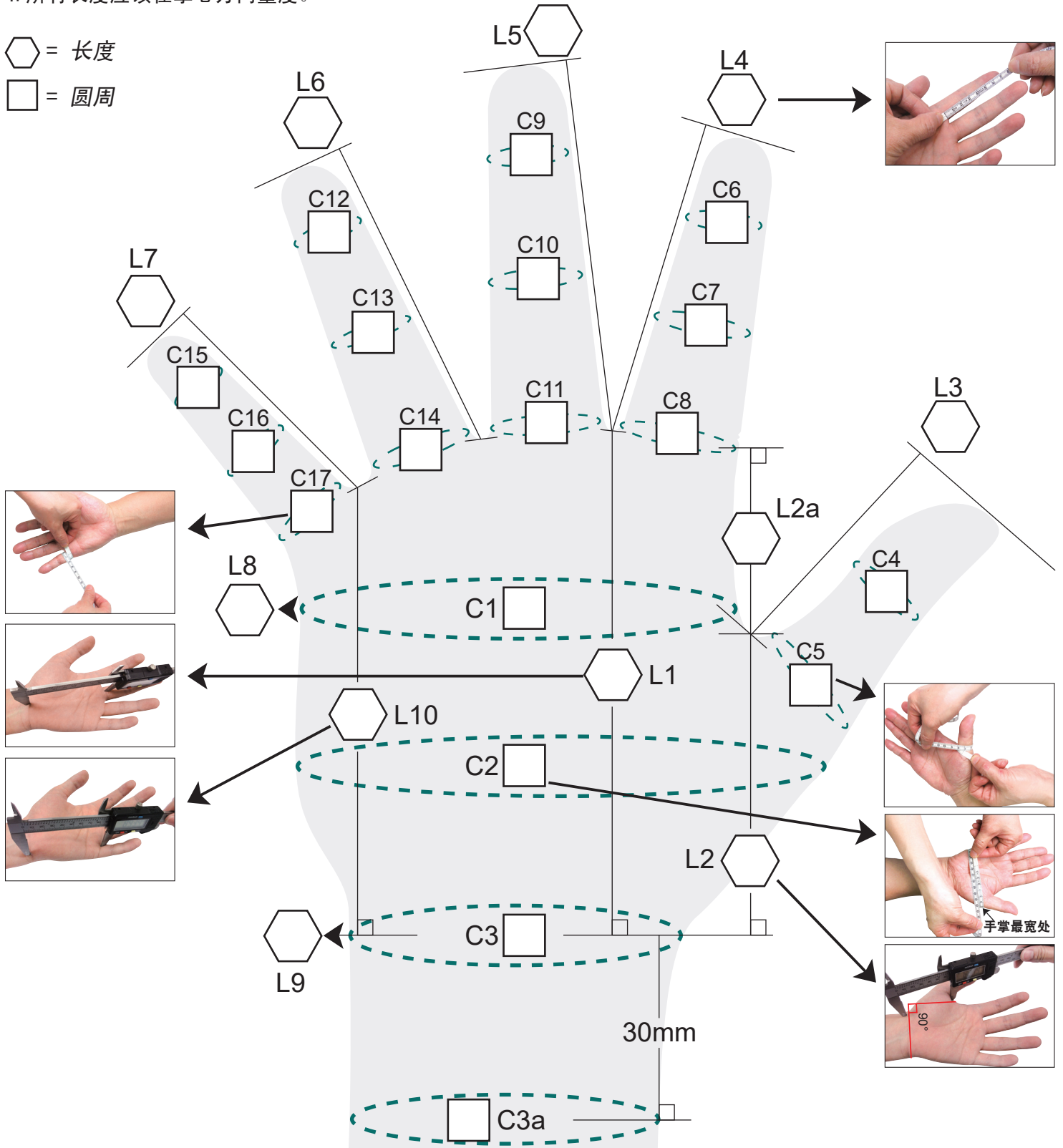
型号103半掌截肢			皇室 2015 年目录 参考页码	订购编码	输入编码
标准配置	型号	半掌截肢用	49	103	
	性别, 尺码	请参考 2015 年目录第 54-99 页			
	左右	左 / 右		L / R	
	颜色 - 单色	请使用皇室的色板			
	半订做	半订做	7	SCM	SCM
选项: 表面及外观优化	颜色	双色 (例: D3 - P2)	14	D / P	
		客户自定颜色 (需要客户提供色版)		CC	
	指甲, 毛发	X 系列	16	X	
		- 毛发形态 (2D, 3D)		2D / 3D	
		- 毛发颜色 (棕黑色, 棕色, 黑色)		BB / BR / BL	
		亚加力指甲	17	ACRN	
穿衣便	穿衣便	19	SC		
选项: 结构提升	按型填充	- 海绵, 硅胶, 海绵和硅胶混合	21	F / S / F+S	
	手指结构	加铁线 / 加被动指节	23	W / HF	
	拉链	塑胶拉链 (默认) / 不加拉链 (NZ)	25	NZ	
有特别的裁剪要求吗? (如有, 请确保有标示剪裁线)				<input type="checkbox"/> 是 / 否 <input type="checkbox"/>	
残肢上的手指可以弯曲吗? (如有, 哪根手指可以弯曲呢: _____)				<input type="checkbox"/> 是 / 否 <input type="checkbox"/>	
大鱼肌能否活动?				<input type="checkbox"/> 是 / 否 <input type="checkbox"/>	
去掉假肢上的手指以加强活动性。 (请把需要去掉的假肢手指写在这里: _____)				<input type="checkbox"/> 是 / 否 <input type="checkbox"/>	
寄出正式产品, 同时归还石膏模? (请注意, 我们已采用 3D 扫描技术储存石膏模 / 蜡模的资料, 故客户之石膏模 / 蜡模会在制作流程中销毁)				<input type="checkbox"/> 是 / 否 <input type="checkbox"/>	

备注: _____

1:1画图指引

1. 以(毫米 □ /英寸 □)填写以下页面需要的尺寸。
2. 在图表中用“+”号标记敏感区域的位置。
3. 请提供尽量多的尺寸，这有助于制作更帖服的试样产品。如需要，可以在订购表格上稍做修改。
4. 所有长度应该在掌心方向量度。

= 长度
 = 圆周



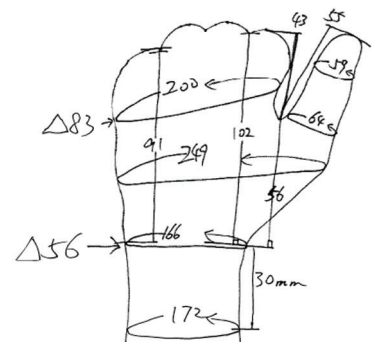
这是一个例子，
 请在下一页勾画手的轮廓及填写测量的数据

半订做(SCM)订购表格
型号103半掌截肢

1. 请在下面以1:1勾画残肢（如位置不够可画在其他纸张上）并在上面填写上第3页要求的尺寸。
2. 当填写表单数据后，请扫描，以附件形式电邮我们。
3. 电子版表格，请点击第一页文档顶部按钮，发送数据给我们。
*订单号码为必填项。

掌心向下 (残肢)

例子

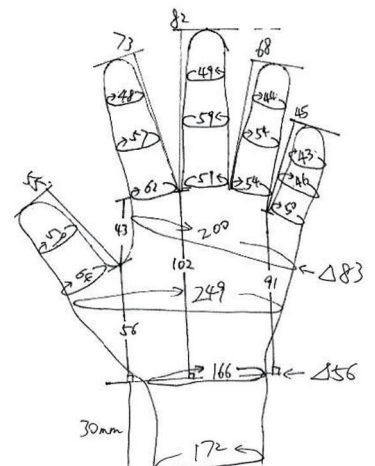


这些资料只可以当作额外的补充，并不可以取代石膏模。

1. 请在下面以1:1勾画健肢（如位置不够可画在其他纸张上）并在上面填写上第3页要求的尺寸。
 2. 当填写表单数据后，请扫描，以附件形式电邮我们。
 3. 电子版表格，请点击第一页文档顶部按钮，发送数据给我们。
- *订单号码为必填项。

掌心向下 (健肢)

例子



这些资料只可以当作额外的补充，并不可以取代石膏模。